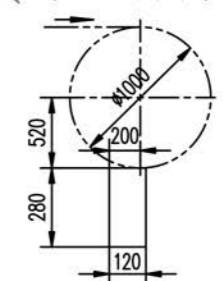
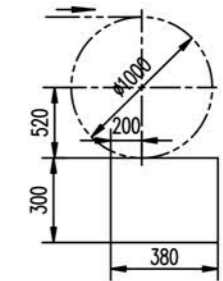


标记	文件号	修改内容	签名	日期
----	-----	------	----	----

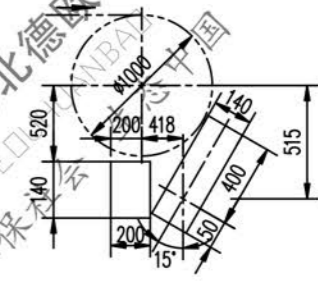
重锤单刮板清扫器安装孔尺寸



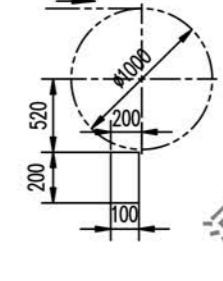
重锤双刮板清扫器安装孔尺寸



H型清扫器安装孔尺寸

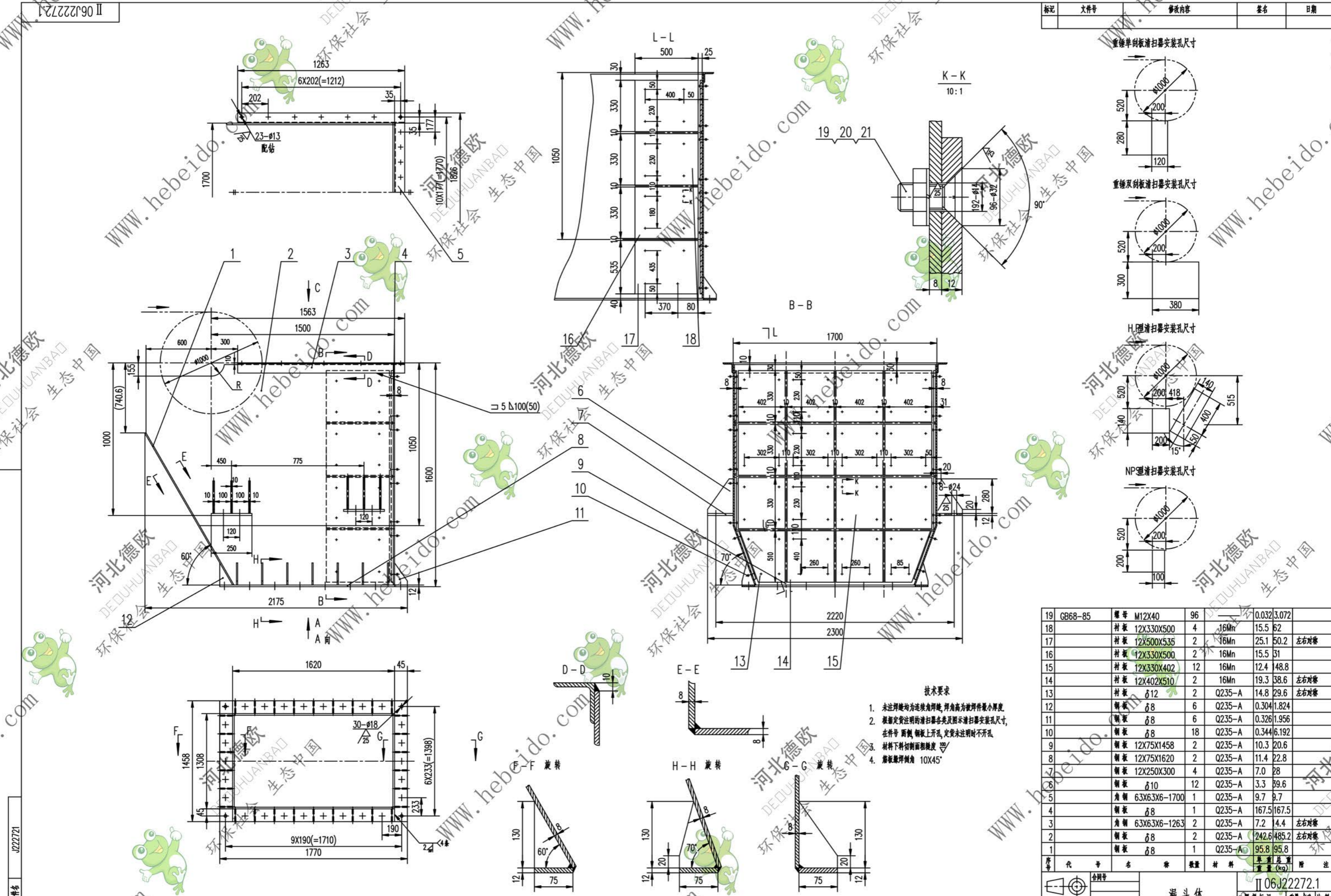


NP型清扫器安装孔尺寸



技术要求

1. 未注焊缝均为连续角焊缝, 焊角高为被焊件最小厚度
2. 根据定货注明的清扫器类型及图示清扫器安装孔尺寸, 在件号 两侧 钢板上开孔, 定货未注明时不开孔
3. 材料下料切面垂直度  $\frac{1}{100}$
4. 筋板腹理侧角 10X45°



序号	代号	名称	数量	材料	单重	总重	附注
19	GB68-85	螺帽 M12X40	96		0.032	3.072	
18		衬板 12X330X500	4	16Mn	15.5	62	
17		衬板 12X500X535	2	16Mn	25.1	50.2	左右对称
16		衬板 12X330X500	2	16Mn	15.5	31	
15		衬板 12X330X402	12	16Mn	12.4	48.8	
14		衬板 12X402X510	2	16Mn	19.3	38.6	左右对称
13		衬板 $\delta 12$	2	Q235-A	14.8	29.6	左右对称
12		钢板 $\delta 8$	6	Q235-A	0.304	1.824	
11		钢板 $\delta 8$	6	Q235-A	0.326	1.956	
10		钢板 $\delta 8$	18	Q235-A	0.344	6.192	
9		钢板 12X75X1458	2	Q235-A	10.3	20.6	
8		钢板 12X75X1620	2	Q235-A	11.4	22.8	
7		钢板 12X250X300	4	Q235-A	7.0	28	
6		钢板 $\delta 10$	12	Q235-A	3.3	39.6	
5		角钢 63X63X6-1700	1	Q235-A	9.7	9.7	
4		钢板 $\delta 8$	1	Q235-A	167.5	167.5	
3		角钢 63X63X6-1263	2	Q235-A	7.2	4.4	左右对称
2		钢板 $\delta 8$	2	Q235-A	242.6	485.2	左右对称
1		钢板 $\delta 8$	1	Q235-A	95.8	95.8	

设计		审核		工艺会审	
校对		批准		日期	
制图		日期		比例	
材料		日期		重量	

A11 图版文件号 J222721

漏斗体  
II 06J22272.1  
重量 kg 1258.764  
共 5 页 第 3 页