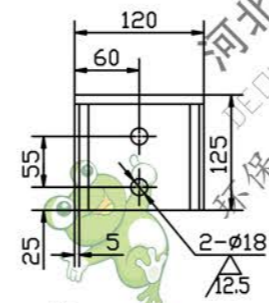
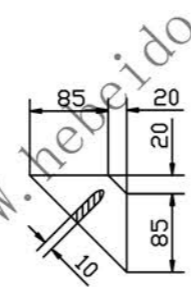
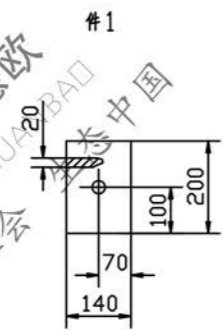


技术要求  
 1. 焊缝均匀美观, 无缺陷;  
 2. 支架平直, 无扭曲现象;



序号	代号	名称	数量	材料	单重	总重	备注
6		导轨支座	6	镀锌件	3.52	21.12	
5		斜撑 ∠63X63X6	4	Q235	6.27	25.08	L=1095
6	SDBF630-07-06-2	连接槽钢2	2	Q235	6.32	12.64	r16#
5	SDBF630-07-06-1	连接槽钢1	2	Q235	21.32	42.64	r16#
4		斜撑 ∠63X63X6	4	Q235	5.84	23.36	L=1020
3		支撑钢管 φ95X5	3	Q235	10.94	32.82	L=985
2		连接槽钢	6	Q235	40.95	245.7	r16#
1		地脚连接板	4	Q235	4.396	26.38	
					重量	重量	
					429.74	1:10	
					共 张	第 张	

接料支架 SCD500-07-06

标记	页数	更改文件号	签字	日期
设计				
校对	李连通			
审核	秦海波			
工艺	刘飞			